

# Приточно-вытяжная установка 2000 Lux RP SB



## Описание и комплектация

- Электрический нагреватель.
  - Противоточный пластинчатый рекуператор (с системой защиты от замерзания, эффективная работа до -30°C).
  - Воздушные клапаны с электроприводом.
  - Вентиляторы серии ЕС.
  - Фильтры: приток 560-250-300-5 "EU4-2000" (опционально M5), вытяжка 585-295-48 "EU4-2000 Aqua" (опционально "M5-2000 Aqua").
  - Система цифровой автоматики JetLogic с датчиками и пульт JLV135 с Wi-Fi.
- Влагосодержание вытяжного воздуха в холодный период года не должно превышать 7,5 г/кг.



## Функции автоматики

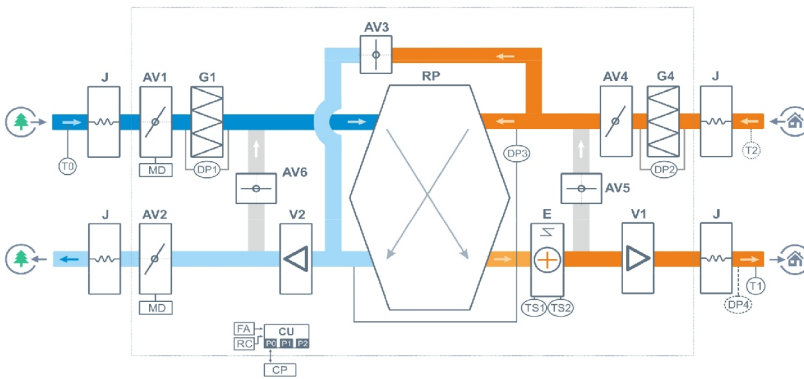
- Регулировка мощности калорифера для нагрева воздуха до заданной температуры, защита от перегрева.
- Система защиты от замерзания и система разморозки рекуператора.
- Регулировка скорости вентилятора, 10 ступеней.
- Возможность управления различными увлажнителями воздуха с пульта вентустановки.
- Контроль загрязненности воздушного фильтра (цифровой датчик давления).
- Восемь недельных сценариев, часы реального времени.
- Возможность создания VAV-системы (требуется модуль JL208DP).
- Подключение к системе «умный дом» по ModBus RTU или ModBus TCP.
- Удаленное управление с компьютера или смартфона / планшета.



## Технические характеристики

Мощность калорифера	9 кВт-380В
Максимальная потребляемая мощность	10,3 кВт-380В
Максимальный ток	19,8 А
Параметры вентиляторов	Приток: 3530 об/мин   803 Вт, вытяжка: 3100 об/мин   540 Вт (серии ЕС, Китай)
Фильтры G4 560-250-300-5 и 585-295-48	Конечное сопротивление 190 Па (загрязнение до 150 Па)
Уровень шума LwA (акустическая мощность)	68 дБА   74 дБА   60 дБА (на ввас. вытяжки   на выпуске притока   от корпуса)
Уровень звукового давления LpA от корпуса	47 дБА
Масса	285 кг

## Структурная схема



- |  |   |
|--|---|
| <b>J</b> Гибкая вставка  | <b>G1</b> Воздушный фильтр притока G4   |
| <b>AV1</b> Воздушный клапан притока с приводом, без возвратной пружины                     | <b>G2</b> Воздушный фильтр вытяжки G4   |
| <b>AV2</b> Воздушный клапан вытяжки с приводом, без возвратной пружины                     | <b>V1</b> Вентилятор притока, серии ЕС  |
| <b>AV3</b> Воздушный клапан байпаса с приводом   | <b>V2</b> Вентилятор вытяжки, серии ЕС  |
| <b>AV4-6</b> Воздушные клапаны разморозки с приводом                                       | <b>E</b> Электрический нагреватель  |
| <b>DP1</b> Датчик загрязнения фильтра притока  | <b>RP</b> Пластинчатый полипропиленовый противоточный рекуператор (с поддоном для конденсата) |
| <b>DP2</b> Датчик загрязнения фильтра вытяжки  |   |
| <b>DP3</b> Датчик обмерзания рекуператора  |   |
| <b>DP4</b> Датчик давления на выходе ПУ (доп. оборудование для создания VAV-системы)       |   |
| <b>TS1</b> Аварийный термостат перегрева 2 шт., возвратный (с автоматическим перезапуском) |   |
| <b>TS2</b> Аварийный термостат перегрева 2 шт., невозвратный (с ручным перезапуском)       |   |
| <b>T0</b> Датчик температуры наружного воздуха   |   |
| <b>T1</b> Датчик температуры воздуха на выходе приточного канала вентустановки             |   |
| <b>T2</b> Датчик температуры воздуха в помещении (опция СТ)                                |   |
| <b>CU</b> Система цифровой автоматики, P0...P2 – порты RS-485 (ModBus RTU)                 |   |
| <b>CP</b> Пульт управления JLV135 или TPD283U-N  |   |
| <b>FA</b> Вход для пожарной сигнализации   |   |
| <b>RC</b> Вход внешнего управления (настройка с пульта)                                    |   |

## Полное название для заказа

Breezart 2000 Lux RP-BC-SB

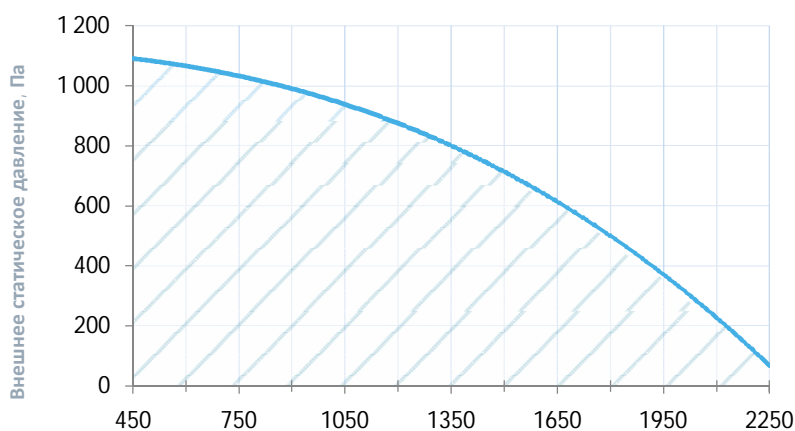
## Совместимые опции

WEB	удаленное управление вентустановкой через web-интерфейс (штатно)
CT	поддержание температуры в помещении по доп. датчику температуры (каскадный регулятор)
DC	выход "сухие контакты" для управления ККБ типа On/Off (несовместимо с PC)
PC	выход 0-10В для управления инверторным ККБ (несовместимо с DC)

## Дополнительное оборудование

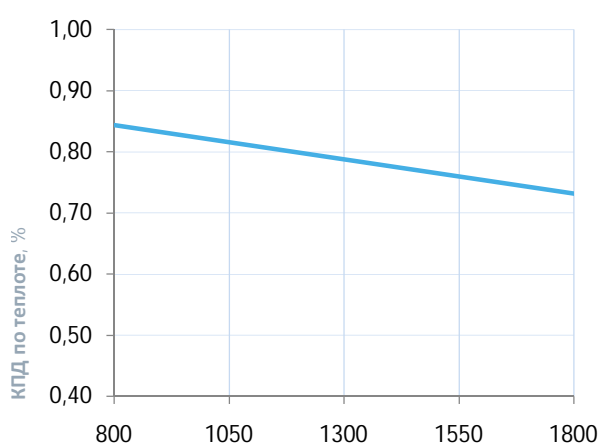
TPD-Gate	шлюз Modbus RTU - Modbus TCP с проводным Ethernet подключением (на базе пульта TPD)
ALL HE P	испарительные увлажнители с электрич. пред- и постнагревателем, паровые увлажнители Humi VP
JL208DP	модуль на 4 зоны для создания VAV-системы (в комплекте трубка 1м и адаптер)
F52	внешний фреоновый охладитель воздуха (управление ККБ от вентустановки)
PE52	внешний электрический преднагреватель для регионов с холодным климатом
52G-F7	внешняя секция для фильтра тонкой очистки F7

## Вентиляционная характеристика \*



Производительность, м³/ч (регул. диапазон от 20% до 100%)

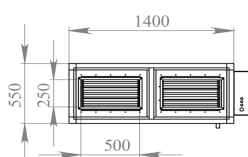
## Эффективность рекуперации \*



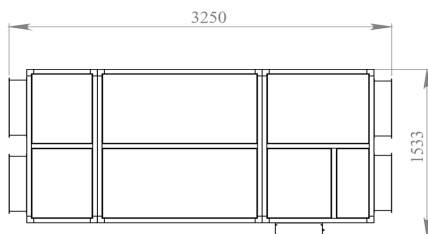
Производительность, м³/ч

\* На вентхарактеристике указана производительность приточного канала. Производительность вытяжного канала может регулироваться от 70% до 120% приточного канала. КПД рекуператора показано для соотношения расходов воздуха 1:1.

## Габаритные и присоединительные размеры



Правое исполнение



## Варианты исполнения

Сторона подключения:

- правая
- левая

Тип крепления:

- потолочное

Сторона тех. обслуживания:

- по стороне подключения

Сторона обслуживания фильтра:

- снизу

Компоновка ПВУ:

- горизонтальная

Для обслуживания необходимо свободное пространство не менее ширины (высоты) вентустановки

## Присоединительные размеры

Вход и выход: гибкая вставка 500 x 250 мм

Патрубок дренажа: 32 мм [требуется отвод конденсата]

