

# Приточно-вытяжная установка 3700 Lux RP PB

## Описание

Напольная приточно-вытяжная установка с противоточным пластинчатым рекуператором (с системой защиты от замерзания, эффективная работа до  $-35^{\circ}\text{C}$ ) и электрическим нагревателем, комплектуется воздушными клапанами с электроприводом, системой цифровой автоматики JetLogic с цветным сенсорным пультом управления и всеми необходимыми датчиками. Вентиляторы серии EC (произведены в Германии).



## Функции автоматики

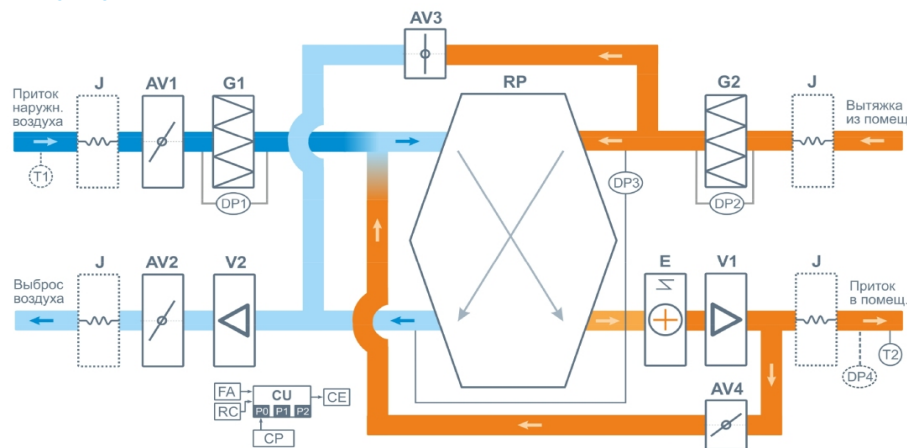
- Плавная регулировка мощности калорифера для нагрева воздуха до заданной температуры, защита от перегрева.
- Система защиты от замерзания и система разморозки рекуператора.
- Регулировка скорости вентилятора, 10 ступеней.
- Возможность управления увлажнителем воздуха с пульта вентустановки.
- Контроль загрязненности воздушного фильтра (цифровой датчик давления).
- Восемь недельных сценариев, часы реального времени.
- Возможность создания VAV-системы (требуется модуль JL208DP).
- Подключение к системе «умный дом» по ModBus RTU или ModBus TCP.
- Удаленное управление с компьютера или смартфона / планшета.



## Технические характеристики

|   |   |
|---|---|
| Мощность калорифера (выбрать при заказе)  | 15 кВт-380В   22,5 кВт-380В   |
| Максимальная потребляемая мощность        | 17,1 кВт-380В   24,6 кВт-380В   |
| Максимальный ток                          | 25,9 А   37,3 А   |
| Параметры вентиляторов                    | 3100 об/мин   1 кВт × 2 штуки (серии EC)                                      |
| Уровень шума LwA (акустическая мощность)  | 75 дБА   81 дБА   66 дБА (на всас. вытяжки   на выпуске притока   от корпуса) |
| Уровень звукового давления LpA от корпуса | 51 дБА  |
| Масса                                     | 397 кг  |

## Структурная схема



- |   |   |
|---|---|
| <b>J</b> Гибкая вставка (в моделях от 2000 типоразмера) | <b>V1</b> Вентилятор притока, серии EC                            |
| <b>AV1</b> Воздушный клапан притока                     | <b>V2</b> Вентилятор вытяжки, серии EC                            |
| <b>AV2</b> Воздушный клапан вытяжки                     | <b>E</b> Электрический нагреватель                                |
| <b>AV3</b> Воздушный клапан байпаса                     | <b>RP</b> Пластинчатый полипропиленовый противоточный рекуператор |
| <b>AV4</b> Воздушный клапан разморозки                  |   |
| <b>G1</b> Воздушный фильтр притока                      |   |
| <b>G2</b> Воздушный фильтр вытяжки                      |   |
- 
- |  |
|--|
| <b>DP1</b> Датчик загрязнения фильтра притока (цифровой)   |
| <b>DP2</b> Датчик загрязнения фильтра вытяжки (дискретный)   |
| <b>DP3</b> Датчик обмерзания рекуператора (дискретный)   |
| <b>DP4</b> Датчик давления на выходе ПУ (доп. оборудование для создания VAV-системы)                 |
| <b>T1</b> Датчик температуры наружного воздуха (опция)   |
| <b>T2</b> Датчик температуры воздуха на выходе приточного канала вентустановки                       |
| <b>CU</b> Система цифровой автоматики, P0 и P1 – порты RS-485 (ModBus RTU)*                          |
| <b>CP</b> Пульт управления   |
| <b>FA</b> Вход для пожарной сигнализации (по умолчанию) или внешнего управления (настройка с пульта) |

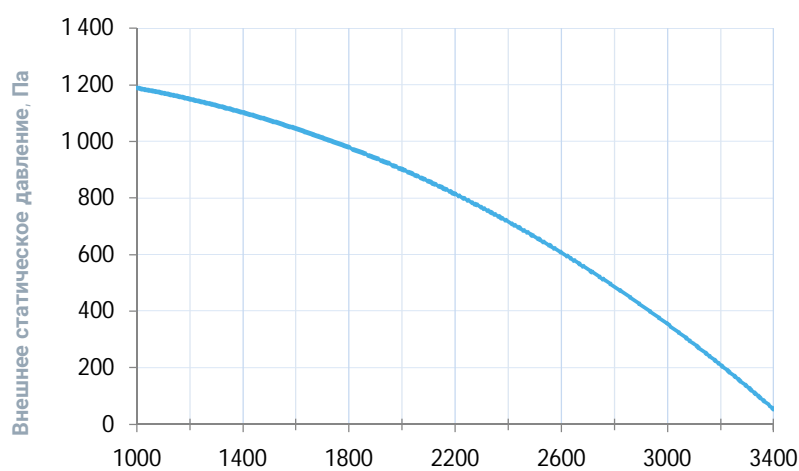
## Совместимые опции

|     |   |
|-----|---|
| WEB | Удаленное управление вентустановкой через web-интерфейс (штатно)                      |
| СТ  | Поддержание температуры в помещении по доп. датчику температуры (каскадный регулятор) |
| СС  | Автоматическое переключение тепло/холод (датчик заказывается отдельно)                |
| DC  | Выход "сухие контакты" для управления ККБ типа On/Off (несовместимо с PC)             |
| PC  | Выход 0-10В для управления инверторным ККБ (несовместимо с DC)                        |

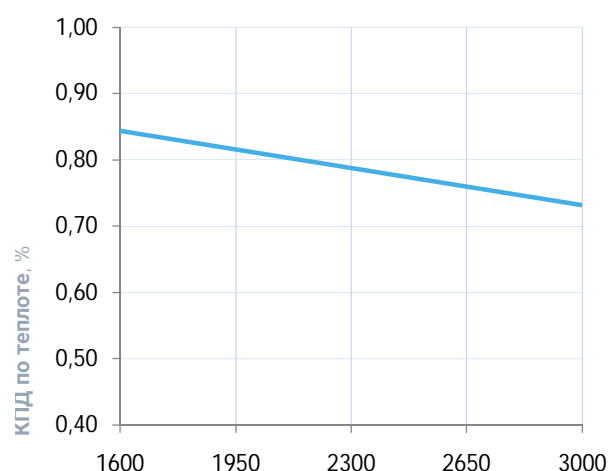
## Совместимое оборудование

|            |  |
|------------|--|
| JLV135     | Пульт управления с цветным сенсорным дисплеем 3,5" и модулем Wi-Fi                         |
| TPD-283U-H | Пульт управления с цветным сенсорным дисплеем 2,8"   |
| ALL HE P   | Увлажнители Breezart с электрическим пред- и постнагревателем, увлажнители Carel humiSteam |
| JL208DP    | Модуль на 4 зоны для создания VAV-системы (в комплекте трубка 1м и адаптер)                |

## Вентиляционная характеристика \*



## Эффективность рекуперации \*

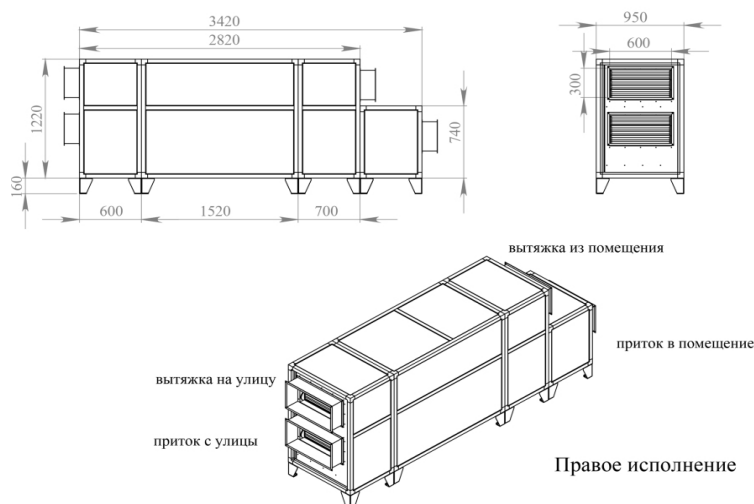


Производительность, м³/ч (регул. диапазон от 20% до 100%)

Производительность, м³/ч

\* На вентхарактеристике указана производительность приточного канала. Производительность вытяжного канала может регулироваться от 70% до 120% приточного канала. КПД рекуператора показано для соотношения расходов воздуха 1:1.

## Габаритные и присоединительные размеры



## Варианты исполнения

Сторона подключения:

- правая
- левая

Тип крепления:

- напольное горизонтальное

Сторона тех. обслуживания:

- по стороне подключения

Сторона обслуживания фильтра:

- по стороне подключения

## Присоединительные размеры

Патрубок дренажа: 32 мм